


Муниципальное бюджетное дошкольное образовательное учреждение
детский сад № 87 «Улыбка» комбинированного вида

Проект по технологии

Моделирование и конструирование из
разных материалов

Выполнил:
Аверин Иван 6 лет
Руководитель: воспитатель
Шишлевская Т.И.



Вагоны-это стулья,
А паровоз- кровать.
А если ты не веришь,
То можешь не играть.

Простые игрушки из подручных средств, сделанные своими руками буквально за 5 минут — не затратный по времени и средствам, но эффективный способ развлечь и развить ребенка.

Цель проекта: научиться находить полезное применение бытовому мусору после его первичного использования, тем самым внести свой посильный вклад в частичную утилизацию и сокращению мусорных свалок.

Задачи проекта:

1. Развитие творческих способностей.
2. Показать на примере творческих работ, как можно использовать упаковочные отходы в целях бережного отношения к окружающей среде.
3. Научиться использовать упаковочные отходы вторично в виде полезных вещей для украшения участка детского сада, дидактических пособий, игрушек, предметов и элементов декора, подарков.

Картон – это вид плотной бумаги, чаще всего используемый в качестве упаковочного материала. Я картону даю вторую жизнь. Изготовление поделок из картонных коробок – это создание оригинальных изделий, которые могут обладать как эстетическим, так и практическим смыслом.



Вот ненужная коробка,
Здесь приладим пробку,
Здесь приклеим кнопку.
Здесь отрежем и пришьём,
Здесь раскрасим и пришьём!

Так мы сохраняем чистоту окружающей среды!

Поделки из картона и других материалов мы изготавливаем на выставки в нашем детском саду, сейчас я и мой брат готовим поделку к дню космонавтики.



И вот что получилось:



А это остальные мои работы:



Поделка на 23 февраля



Кукольный театр из втулок



Кормушки для зимующих птиц



Поделка ко дню космонавтики

Вывод:

Данный проект поможет многим ребятам посмотреть на мусор другими глазами.

Чего же не хватает ребёнку? А не хватает ему простора для фантазии. Фантазия нежная птица – в неволе не живёт! Для её развития нужны те самые предметы – «мусор»: камешки, палочки, коробочки, крышечки, кусочки ткани, разные железки.

Не выбрасывайте мусор, а используйте его для оригинальных поделок.



СПАСИБО ЗА
ВНИМАНИЕ!

