



Для чего нужен Личный кабинет налогоплательщика и как в него войти ?

С помощью Личного кабинета налогоплательщик может взаимодействовать с налоговым органом через Интернет. Например, подавать заявления на вычеты и льготы, представлять декларации 3-НДФЛ, получать налоговые уведомления, оплачивать налоги, контролировать состояние своих расчетов по налогам, и т.д.

Личный кабинет размещен на сайте Налоговой службы www.nalog.ru.

Получить **доступ к Личному кабинету** можно следующими способами:

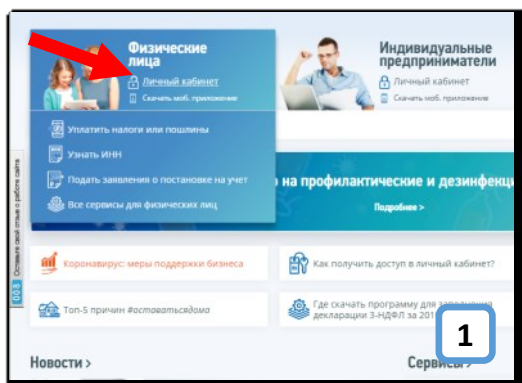
С помощью логина (ИНН) и пароля, указанных в регистрационной карте

Прим. Получить рег.карту можно, представив заявление и документ, удостоверяющий личность, в любую налоговую инспекцию (за исключением налоговых органов, к функциям которых не относится взаимодействие с физлицами). При первом входе в Личный кабинет можно сменить первичный пароль на более удобный для использования.

С использованием усиленной квалифицированной электронной подписи

С помощью подтвержденной учетной записи Портала госуслуг (ЕСИА)

Прим. Если вы утратили пароль, полученный в налоговом органе, то можете войти в Личный кабинет при помощи этого способа.



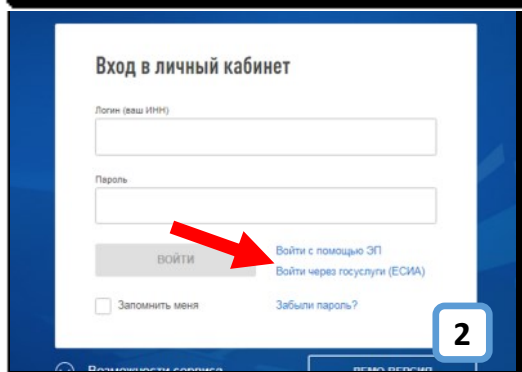
Рассмотрим подробно процедуру входа в Личный кабинет с помощью подтвержденной учетной записи Портала госуслуг (ЕСИА)

Рис. 1. Для входа необходимо войти с главной страницы сайта nalog.ru или по ссылке lkf2.nalog.ru/

Рис. 2. Выбрать в меню входа (в правом нижнем углу) «Войти через Госуслуги (ЕСИА)».

Рис. 3. В открывшемся окне ввести свои данные, после чего нажать кнопку «Войти».

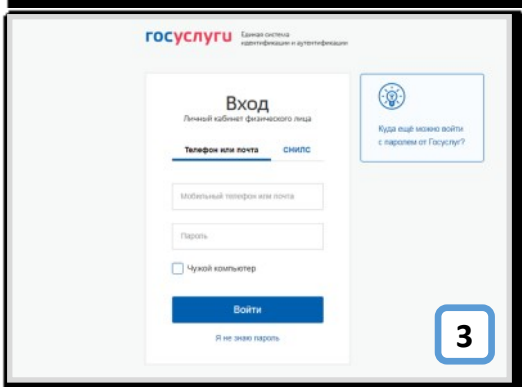
В случае проблем с подтверждением учетной записи на портале Госуслуг гражданам необходимо обращаться лично в одно из мест присутствия операторов ЕСИА (отделения Почты России, МФЦ и др.)



Войдите в Личный кабинет на сайте ФНС России



Установите мобильное приложение «Налоги ФЛ»



Сайт ФНС России: www.nalog.ru

Телефон Единого контакт-центра ФНС России 8 800 222-2-222